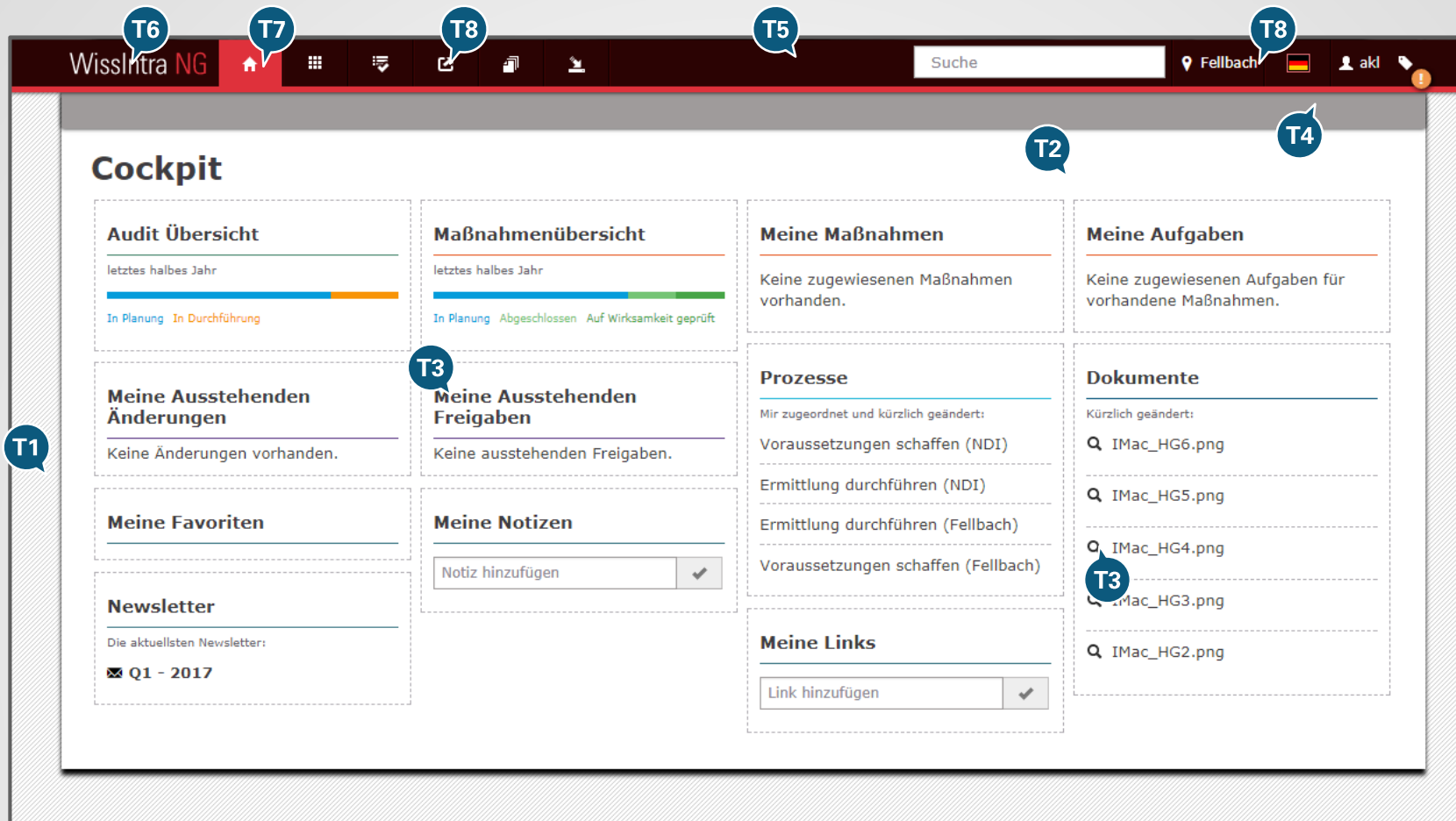


# Customizing der WissIntra<sup>®</sup> NG Oberfläche

---



k+k information services GmbH



T1 Hintergrund der Anwendung

T2 Hintergrundfarbe des Inhalts

T3 Schrift- und Iconfarbe des Inhalts

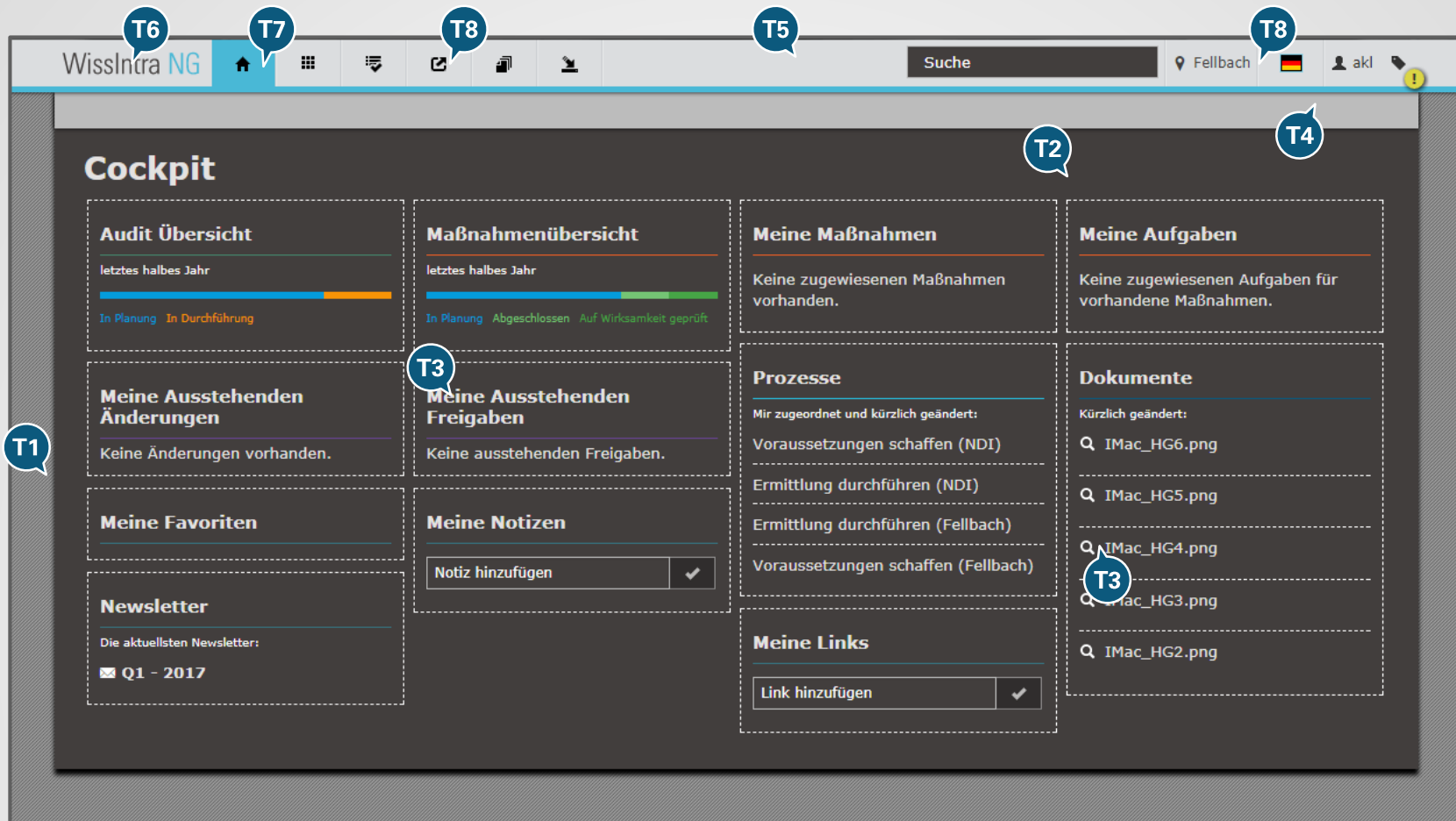
T4 Submenü

T5 Hintergrundfarbe der Navigationsleiste

T6 Logo der Anwendung

T7 Highlight-Farbe

T8 Icons und Texte in der Navigationsleiste



**T1** Hintergrund der Anwendung

**T2** Hintergrundfarbe des Inhalts

**T3** Schrift- und Iconfarbe des Inhalts

**T4** Submenü

**T5** Hintergrundfarbe der Navigationsleiste

**T6** Logo der Anwendung

**T7** Highlight-Farbe

**T8** Icons und Texte in der Navigationsleiste

**T1 Hintergrund der Anwendung:**  
Für den Hintergrund der Anwendung stehen ein dunkles und ein helles Muster zur Auswahl. Alternativ kann der Hintergrund auch einfarbig schwarz oder weiß eingefärbt werden.

**T2 Hintergrundfarbe des Inhalts:**  
Die Hintergrundfarbe des Inhalts kann entweder schwarz oder weiß sein. Dabei sollte darauf geachtet werden, eine Farbe mit hohem Kontrast zur Schrift- und Iconfarbe (siehe 3) zu wählen.

**T3 Schrift- und Iconfarbe des Inhalts:**  
Die Schrift- und Iconfarbe des Inhalts kann entweder schwarz oder weiß sein. Dabei sollte darauf geachtet werden, eine Farbe mit hohem Kontrast zur Hintergrundfarbe des Inhalts (siehe 2) zu wählen.

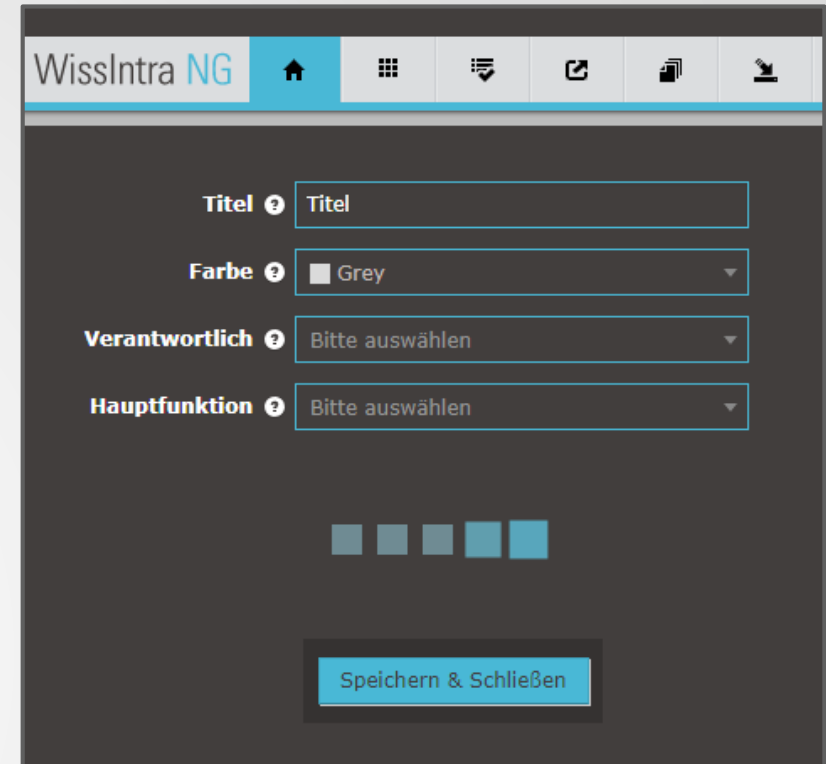
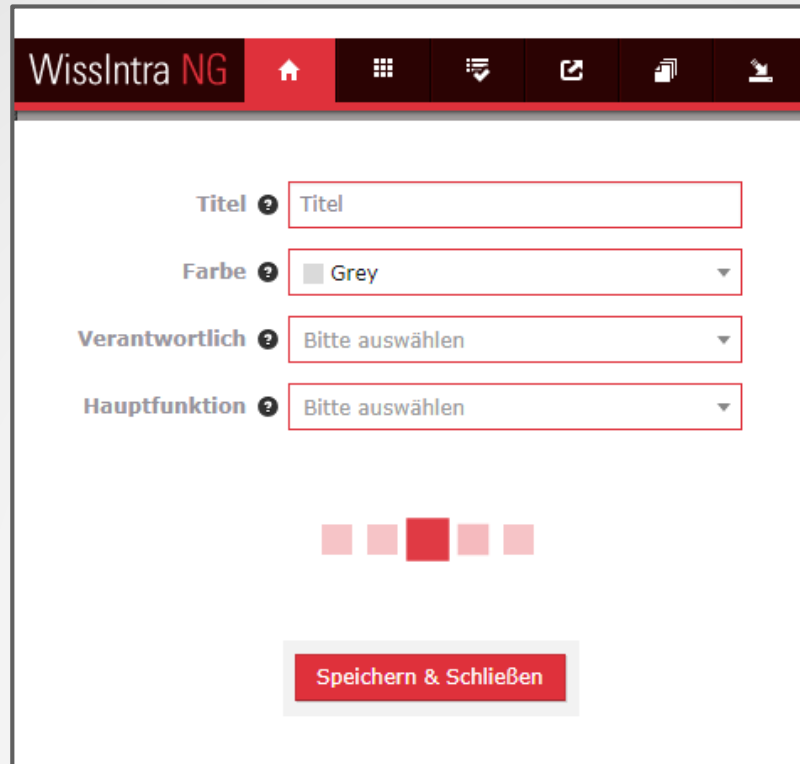
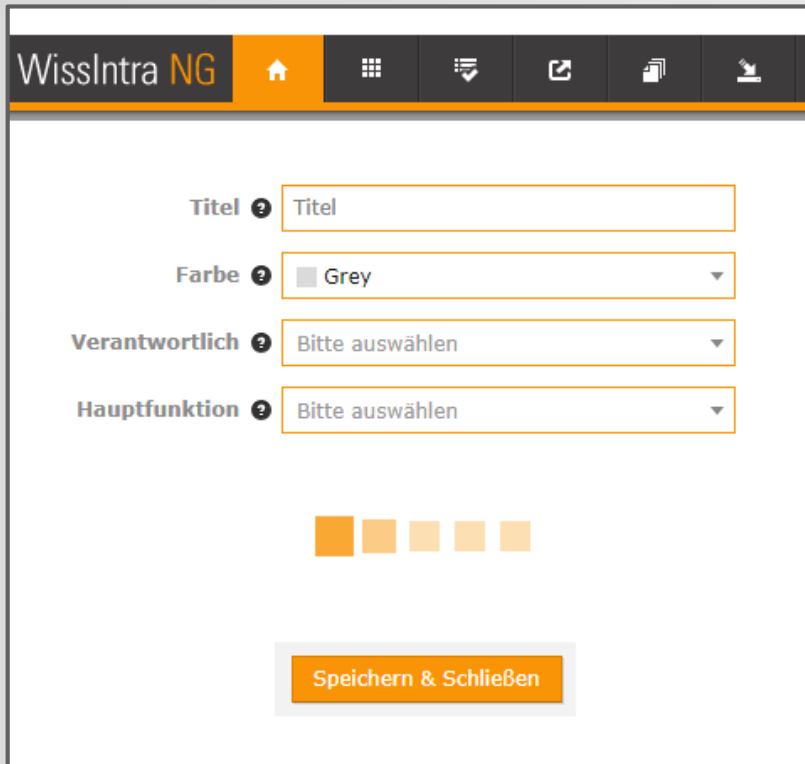
**T4 Submenü:**  
Die Hintergrundfarbe des Submenüs kann entweder ein dunkler oder ein heller Grauton sein. Jedoch sollte dabei beachtet werden, dass Texte innerhalb des Submenüs immer in der Textfarbe der Menüleiste (siehe 8) angezeigt werden.

**T5 Hintergrundfarbe der Menüleiste:**  
Für die Hintergrundfarbe der Menüleiste empfehlen wir schwarz, weiß oder einen Grauton. Bei spezifischen Farbwünschen kann es aufgrund des Farbverlaufs im Hintergrund zu leichten Abweichungen der Farbe kommen.

**T6 Logo der Anwendung.**  
Das Logo der Anwendung kann angepasst werden. Weitere Informationen erhalten Sie bei Bedarf von unserem Service Desk während der Klärung der Anpassungen.

**T7 Highlight-Farbe:**  
Die Highlight-Farbe wird an verschiedenen Stellen innerhalb der Anwendung verwendet und färbt besonders wichtige Elemente ein. Es sollte also eine gut erkennbare Farbe gewählt werden (siehe nächste Folie).

**T8 Icons und Texte in der Menüleiste:**  
Die Icons und Texte in der Menüleiste können entweder schwarz oder weiß sein. Sie sollten einen hohen Kontrast zur Hintergrundfarbe der Menüleiste (siehe 5) bieten.



### Highlight-Farbe:

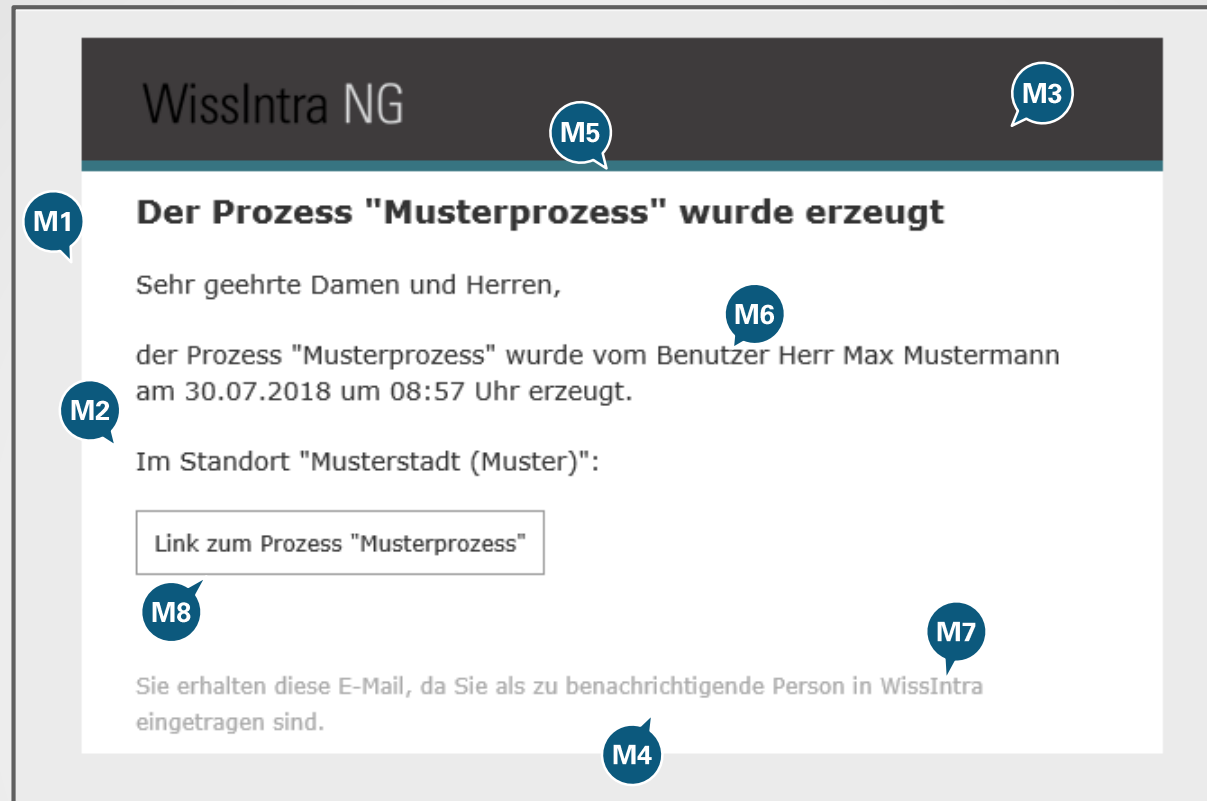
Die Highlight-Farbe wird an verschiedenen Stellen innerhalb der Anwendung verwendet und färbt besonders wichtige Elemente (siehe Vorschau oben) ein. Es sollte also eine gut erkennbare Farbe gewählt werden, die sich sowohl von der Menüleiste, als auch vom Inhalt der Anwendung deutlich abhebt.

# Customizing des WissIntra<sup>®</sup> NG E-Mail Layouts

---



k+k information services GmbH



**M1** Hintergrundfarbe der Mail

**M2** Hintergrundfarbe des Hauptteils (Textinhalt)

**M3** Hintergrundfarbe des Headers

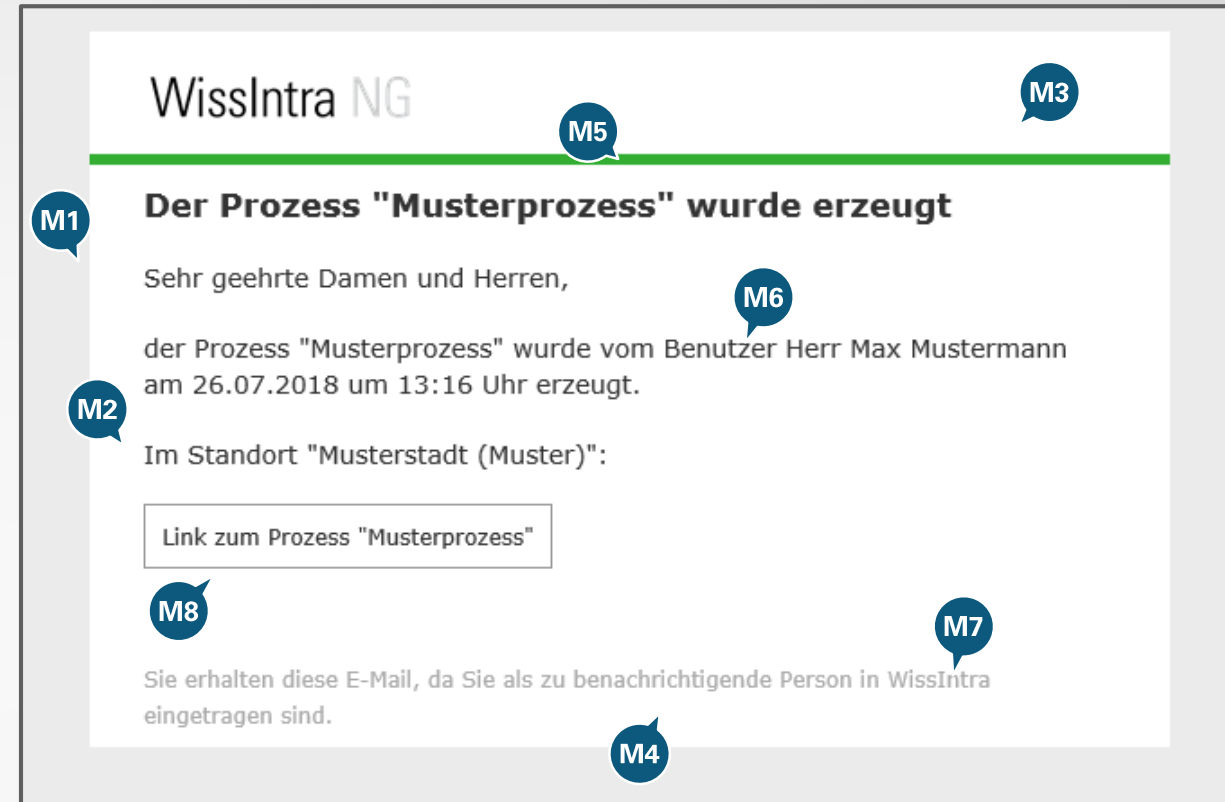
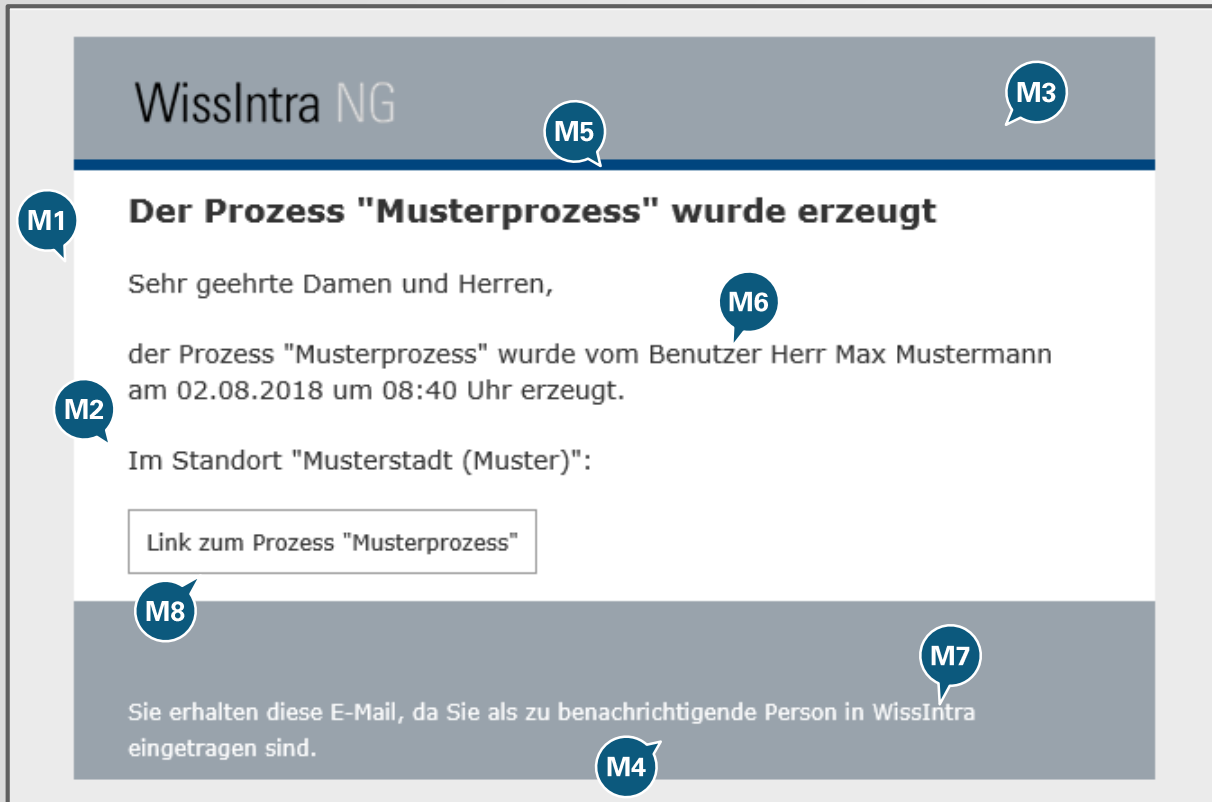
**M4** Hintergrundfarbe des Footers

**M5** Highlightfarbe des Themes

**M6** Schriftfarbe in der Mail

**M7** Schriftfarbe des Footers

**M8** Farbe des Rahmens für Buttons innerhalb der Mail



- M1** Hintergrundfarbe der Mail
- M2** Hintergrundfarbe des Hauptteils (Textinhalt)
- M3** Hintergrundfarbe des Headers
- M4** Hintergrundfarbe des Footers

- M5** Highlightfarbe des Themes
- M6** Schriftfarbe in der Mail
- M7** Schriftfarbe des Footers
- M8** Farbe des Rahmens für Buttons innerhalb der Mail



# Kontakt

---

- Ihr Ansprechpartner:  
[vertrieb@wissintra.de](mailto:vertrieb@wissintra.de)  
0711/57 88 13-66
- Bitte nummerieren Sie die gewünschten Farbanpassungen für das Theme und das Mail-Layout entsprechend der Vorgaben in dieser Präsentation.
- Wir beraten Sie gerne!